


**Guía del Ingresante  
Carreras para Gente que Trabaja  
Evaluación de Documentos  
2024 CICLO – MARZO (\*)  
Piura  
(80-20 / 50-50)**

(\*) Adelanto de cursos en enero

	<b>Guía del ingresante - Carreras para Gente que Trabaja - Evaluación de Documentos - 2024 Ciclo – Marzo (*) - Piura - (80-20 / 50-50)</b>	Código: ADM – GU785
		Versión: 01

## PRESENTACIÓN

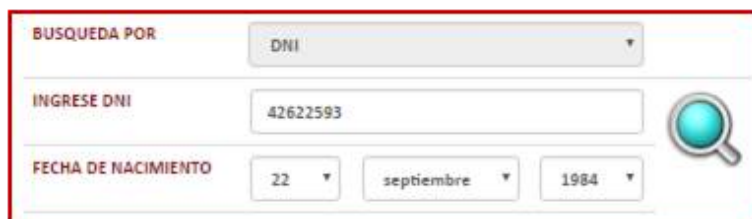
La Guía del Ingresante 2024 CICLO – MARZO (Con adelanto de cursos en enero) tiene como objetivo brindar a todos los postulantes las indicaciones necesarias para acceder a los resultados del proceso de admisión, así como información sobre los pagos a realizar, registro matrícula y procedimientos administrativos.

Los trámites y consultas con respecto a este proceso deben ser realizados en el Portal de Admisión <https://admision.zendesk.com/> para que sean correcta y oportunamente atendidos.

Descarga los reglamentos de la Universidad en el Portal de Transparencia <https://utp.edu.pe/transparencia>. La matrícula implica, automáticamente, la conformidad de la información contenida en dichos reglamentos.

### A. RESULTADOS DEL PROCESO DE ADMISIÓN

Verifica tu ingreso en la página web [www.utp.edu.pe](http://www.utp.edu.pe). Ingresas con tu número de DNI y tu fecha de nacimiento.




Descarga los siguientes documentos:

- Constancia de Ingreso
- Guía del Ingresante
- Instructivo para acceder al correo UTP
- Instructivo para visualizar tu horario de clases

### B. PAGOS A REALIZAR

- Realiza el pago de la Matrícula\* durante las fechas indicadas en el Formato de Costo.
- Si necesitas factura, únicamente por los derechos de Admisión, Matrícula y/o Programa de Salud Estudiantil, solicítala en el Portal de Admisión <https://admision.zendesk.com/>.
- Los derechos administrativos pagados en el proceso de admisión y otros pagos realizados antes de la matrícula, no están sujetos a devolución.

	<b>Guía del ingresante - Carreras para Gente que Trabaja - Evaluación de Documentos - 2024 Ciclo – Marzo (*) - Piura - (80-20 / 50-50)</b>	<b>Código:</b> ADM – GU785
		<b>Versión:</b> 01

- Realiza todos los pagos con tu número de DNI. Si utilizas un número de DNI diferente al registrado en el formato de costo, la Universidad no se hará responsable por los trámites y/o gestiones necesarias para regularizar dichos pagos.
- Son improcedentes las devoluciones de los pagos de matrícula, a menos que los motivos sean responsabilidad de UTP.

(\*) **Validación de seguro de salud:** Es importante indicar que en caso cuentes con el seguro particular o SIS, puedes solicitar la validación de tu seguro de salud durante tu proceso de inscripción, siguiendo el procedimiento informado en la sección I de esta Guía o tienes la opción de contratar el Programa de Salud Estudiantil (PSE) brindado por la UTP realizando el pago detallado en la Ficha de Costo.

### C. PROCESO DE MATRÍCULA

- La UTP te matriculará en el turno que seleccionaste al momento de tu inscripción.
  - ✓ Los cursos asincrónicos estarán disponibles las 24 horas.
  - ✓ Los cursos sincrónicos o que requieran programación remota o presencial serán programados en las siguientes franjas:

#### ➤ Turno 50-50

##### Cursos presenciales

**Nocturno:** Lunes a viernes 18:30 a 22:30 horas y sábados 14:00 a 22:30 horas

**Fin de semana:** Sábado 14:30 a 22:00 horas y domingo 8:00 a 14:00 horas

\*Sólo en la carrera de Arquitectura, el curso de Taller de Diseño se programará el día miércoles por la noche.


#### ➤ Turno 80-20

##### Cursos presenciales

- **Nocturno:** Lunes a viernes 18:30 a 22:30 horas
- **Fin de semana:** De Sábados 14:00 a 22:30 horas

##### Cursos sincrónicos (remotos)

- **Nocturno:** Lunes a viernes 18:30 a 22:30 horas\*
- **Fin de semana:** Domingo 8:00 a 14:00 horas

	<b>Guía del ingresante - Carreras para Gente que Trabaja - Evaluación de Documentos - 2024 Ciclo – Marzo (*) - Piura - (80-20 / 50-50)</b>	Código: ADM – GU785
		Versión: 01

(\*) Los días que el alumno tiene cursos presenciales no se le programará cursos síncronos

- Los ingresantes solo podrán adelantar cursos de nivelación en Enero. En caso no cuenten con asignaturas de nivelación por llevar, no podrán matricularse en otros cursos.
- Todos los ingresantes podrán visualizar sus horarios de clases 72 horas después de haber realizado el pago de matrícula (desde el 25 de setiembre) ingresando al Portal del Estudiante (<https://portal.utp.edu.pe/>).

Recuerda que si la documentación presentada tiene observaciones el plazo puede extenderse. Para acceder a tus horarios de clases revisa el instructivo en la publicación de resultados del Proceso de Admisión en <https://resultadosadmision.utp.edu.pe/>.

- Si realizas tus pagos de matrícula después del **02 de Enero**, tu matrícula estará sujeta a disponibilidad de vacantes.
- Si deseas realizar una **Reserva de Vacante**, podrás solicitarla hasta el 07 de Enero registrando una solicitud en <https://admision.zendesk.com/>.
- Inicio de clases: 08 de Enero

#### D. COSTOS DE LAS PENSIONES

##### TODAS LAS CARRERAS

Rangos por horas lectivas	Precio 80-20 /50-50
12-22	S/. 560.00
07-11	S/. 420.00
01-06	S/. 280.00

Si el estudiante se matricula en más de 22 horas, pagará S/ 26.67 por cada hora adicional

#### E. CALENDARIO DE PAGOS

Cuotas	Fechas de Vencimiento
<b>1ra cuota</b>	12/01/2024
<b>2da cuota</b>	12/02/2024

#### F. CALENDARIO DE TRÁMITES

MES	FECHAS	PROCESO
Enero	Hasta el 27 de diciembre	Trámites Cambio de Sede, Turno o Carrera
	Hasta el 07 de enero	Trámite de reserva de vacante
	08 de enero	Inicio de clases

(\*) Este calendario puede variar según tu fecha de ingreso

- Realiza tus trámites en el Portal de Admisión <https://admisión.zendesk.com/>
- Para solicitar el cambio de sede, carrera o turno, es condición no haber pagado los derechos de matrícula y no tener registrados tus horarios de clases al momento de la solicitud.

#### G. DESCUENTO POR PRONTO PAGO


Descuento regular aplicable a todas las cuotas del ciclo, si pagas antes de la fecha del vencimiento de cada cuota.

Si efectúas el **pago hasta un día hábil antes de la fecha de vencimiento** (sin considerar domingos ni feriados), te beneficias con el siguiente descuento por pronto pago:

% de descuento	Si pagas en:
5%	Scotiabank BBVA Continental
2.5%	Interbank Banco de Crédito

(\*) Cualquier pago en ventanilla de los bancos está sujeto al cobro de una comisión por parte de la entidad financiera, que es asumida por el alumno.

No se encuentran habilitados los pagos en caja de la universidad.

	<b>Guía del ingresante - Carreras para Gente que Trabaja - Evaluación de Documentos - 2024 Ciclo – Marzo (*) - Piura - (80-20 / 50-50)</b>	Código: ADM – GU785
		Versión: 01

## H. VALIDACIÓN DE SEGURO DE SALUD

De acuerdo con el art. 126 de la Ley Universitaria, al momento de su matrícula, los estudiantes se inscriben en el SIS o en cualquier otro seguro que la universidad provea, es por ello que durante tu proceso de inscripción la UTP validará si cuentas con un seguro de salud vigente (SIS o seguro particular) el cual deberá estar registrado en SUSALUD <https://app1.susalud.gob.pe/registro/>. Si deseas inscribirte en el SIS, puedes escribir al correo sis@sis.gob.pe para obtener mayor información.

Si durante tu proceso de inscripción no pudiste validar tu Seguro de Salud y ya cuentas con uno, podrás solicitar el trámite de Validación de Seguro de Salud registrando una solicitud en <https://admission.zendesk.com/>. Tienes hasta el 13 de enero para realizar tu trámite.

Si validaste tu Seguro de Salud pero deseas afiliarte a nuestro Programa de Salud Estudiantil (PSE), deberás registrar una solicitud en <https://admission.zendesk.com/> hasta el 13 de enero. La UTP generará un cargo en tu cuenta el cual deberás pagar máximo 48 horas después, caso contrario se rechazará la solicitud.


Si ya realizaste el pago correspondiente y luego decides validar tu seguro, la UTP realizará la transferencia del monto pagado durante tu ingreso a tus cuotas pendientes. En caso deseas que se te haga el pago directo, deberás registrar una solicitud en el Portal de SAE en Línea: <https://info.utp.edu.pe/>

## I. CURSOS DE NIVELACIÓN

Los ingresantes por esta modalidad no llevan cursos de nivelación a excepción de los ingresantes por la sub modalidad de Buen Rendimiento Escolar y los Egresados de Innova Schools. Los postulantes admitidos por este tipo de modalidad rinden una Prueba de Definición de Niveles cuyos resultados determinan la obligatoriedad o no de llevar asignaturas de Nivelación que se especifican en el Anexo 1 del Reglamento de Admisión. Si no rinden la Prueba de Definición de Niveles, se les matricula automáticamente en las asignaturas de Nivelación.

## J. PRUEBA DE DEFINICIÓN DE NIVELES (PDN):

Es una evaluación opcional, dirigida a los ingresantes de las modalidades Buen Rendimiento Escolar y Egresados de Innova Schools. Esta prueba consta de dos secciones: Razonamiento y Nivelación de Redacción y Razonamiento y Nivelación de Matemática; la cantidad de preguntas y puntajes mínimos de aprobación son los mismos contemplados para el Examen de Admisión. Los ingresantes por esta modalidad pueden rendir la Prueba de Definición de Niveles hasta la fecha programada para el último examen de admisión del proceso.

	<b>Guía del ingresante - Carreras para Gente que Trabaja - Evaluación de Documentos - 2024 Ciclo – Marzo (*) - Piura - (80-20 / 50-50)</b>	Código: ADM – GU785
		Versión: 01

#### **K. BECAS Y DESCUENTOS:**

Para acceder a la información de becas, ingresar a UTP+info: <https://info.utp.edu.pe/> a la sección de becas y descuentos por convenios.

#### **L. EVALUACIONES:**

Los estudiantes que estén matriculados o se matriculen en cursos o programas con componentes o modalidades virtuales pueden estar sujetos a los procesos de evaluación mediante plataformas de Proctoring u otros sistemas informáticos o de seguridad que determine la Universidad. Las indicadas plataformas solo pueden ser instaladas en equipos de escritorio o laptops y no en dispositivos móviles.

Para la realización de cualquier evaluación en modalidad virtual y la respectiva verificación del estudiante, la Universidad podrá requerir el uso de una cámara web durante el desarrollo de la misma.