


UNIVERSIDAD TECNOLÓGICA DEL PERÚ SAC
Estado de situación financiera

(En miles soles)

	<u>31.12.2018</u>		<u>31.12.2018</u>
ACTIVOS:		PASIVO Y PATRIMONIO:	
Activos Corrientes:		Pasivos Corrientes:	
Efectivo y equivalentes al efectivo	15,256	Cuentas por pagar comerciales	37,067
Derechos de enseñanza por cobrar, neto	54,875	Cuentas por pagar a entidades relacionadas	2,755
Otras cuentas por cobrar, neto	15,925	Otras cuentas por pagar	25,029
Inventarios	166	Provisión por Litigios	1,925
Gastos pagados por anticipado	4,952	Obligaciones Financieras	130,448
		Arrendamiento Financiero relacionado a un activo por derecho en uso	2,390
		Impuesto a la renta corriente	7,215
Total Activos Corrientes	<u>91,174</u>	Total Pasivos Corrientes	<u>206,829</u>
Activos No Corrientes:		Pasivo No corriente:	
Otras cuentas por cobrar	181	Obligaciones Financieras	392,557
Gastos pagados por anticipado	2,972	Arrendamiento Financiero relacionado a un activo por derecho en uso	91,730
Inversiones en subsidiarias, neto de estimación por fluctuación	4,210	Impuesto renta y/o pasivo diferido	20,615
Inmuebles, mobiliario y equipo, neto	877,053		
Intangibles, neto	9,397	Total Pasivos No Corriente	<u>504,902</u>
		PATRIMONIO:	
Total activo no corriente:	<u>893,813</u>	Capital Emitido	184,727
		Capital Adicional	15,537
		Reserva legal	25,925
		Resultados Acumulados	47,067
TOTAL DE ACTIVOS	<u>984,987</u>	Total Patrimonio	<u>273,256</u>
		TOTAL PASIVO Y PATRIMONIO	<u>984,987</u>



UTPS.A.C.
CARMEN DOMINGUEZ ESPINOZA
CONTADOR GENERAL
CPC 31059



UNIVERSIDAD TECNOLÓGICA DEL PERÚ SAC

Estado de resultados integrales

(En miles soles)

31.12.2018

Operaciones continuadas

Ingresos

Ingresos por derechos de enseñanza y otros 502,682

Otros ingresos de gestión 411

503,093

Gastos

Gastos de personal docente y administrativo (165,930)

Gastos generales de operación y administración (101,428)

Provisión para cuentas de cobranza dudosa (48,427)

Recuperación de cobranza dudosa 893

Depreciación (34,826)

Amortización (1,557)

Otros gastos / ingresos 5,012

Total gastos operativos (346,263)

Utilidad operativa 156,830

Pérdida neta del periodo por operaciones vinculadas (656)

Ingresos financieros 1,597


Gastos financieros (37,614)

Diferencia en cambio neta (1,276)

Utilidad neta del ejercicio por operaciones continuadas 118,881

Impuesto a la renta (36,314)

Utilidad neta del periodo 82,567




UTP S.A.C.
CARMEN DOMINGUEZ ESPINOZA
CONTADOR GENERAL
CPC 31059

UNIVERSIDAD TECNOLÓGICA DEL PERÚ SAC

Estado de cambios en el patrimonio neto
(En miles soles)

	Capital social	Capital Adicional	Reserva legal	Resultados acumulados	Total
Saldo al 31 de Diciembre de 2016	171,927	-	20,419	16,494	208,840
Utilidad neta				47,809	47,809
Capital Adicional en tramite	17,257			(7,422)	9,835
Escisión	(4,458)	(23,641)		(5,308)	(33,407)
Prima de acción		24,267			24,267
Constitucion de reserva legal			1,649	(1,649)	-
Distribucion de dividendos, neto				(7,422)	(7,422)
Otros				(3,934)	(3,934)
Saldo al 31 de Diciembre de 2017	184,727	626	22,068	38,568	245,989
Utilidad neta				82,567	82,567
Capital Adicional en tramite		14,911		(14,911)	-
Constitucion de reserva legal			3,857	(3,857)	-
Distribucion de dividendos				(55,300)	(55,300)
Saldo al 31 de Diciembre del 2018	184,727	15,537	25,925	47,067	273,256



UTP S.A.C.
CARMEN DOMINGUEZ ESPINOZA
CONTADOR GENERAL
CPC 31059

UNIVERSIDAD TECNOLÓGICA DEL PERÚ SAC

Estado de flujos de efectivo
(En miles soles)

31.12.2018

Actividades de operación	
Conciliación de la utilidad neta con el efectivo proveniente de las actividades de operación	
Utilidad (Pérdida) neta	82,567
Más (menos)	
Depreciación	34,826
Amortización	1,557
Ganancia en venta de inmuebles, mobiliario y equipo	1,084
Provisión de cobranza dudosa	47,127
Pérdida neta de operaciones discontinuadas	656
Impuesto a la renta corriente - diferido	9,900
Cargos y abonos por cambios netos en el activo y pasivo corriente	
Aumento en cuentas por cobrar comerciales	(70,611)
Aumento en otras cuentas por cobrar	(11,953)
Disminución en existencias	50
Aumento en gastos pagados por anticipado	(563)
Aumento en cuentas por pagar comerciales	4,422
Disminución en otras cuentas por pagar	(261)
Efectivo neto proveniente de las actividades de operación	<u>98,801</u>
Actividades de inversión	
Ingreso neto por venta de inmuebles, mobiliario y equipo	51,499
Adquisición de inmuebles, mobiliario y equipo	(234,500)
Adquisición de intangibles	(854)
Adquisición de inversiones en subsidiarias	(2,608)
Efectivo neto utilizado en las actividades de inversión	<u>(186,463)</u>
Actividades de financiamiento	
Pago de obligaciones financieras	129,345
Pago de dividendos	(55,300)
Efectivo neto utilizado en las actividades de financiamiento	<u>74,045</u>
(Aumento) disminución neto de efectivo y equivalentes de efectivo	<u>(15,785)</u>
Saldo de efectivo y equivalentes de efectivo al inicio del periodo	31,041
Saldo de efectivo y equivalentes de efectivo al cierre del periodo	<u>15,256</u>

UTP S.A.C.
CARMEN DOMÍNGUEZ ESPINOZA
CONTADOR GENERAL
CPC 31059